

まずはここから！



中野区ごみ減量キャラクター
ごみのん

資源とごみの 出し方のきほん

・どこに出せばいいの？

中野区には、資源やごみの種類によって以下の3種類の集積場所があります。

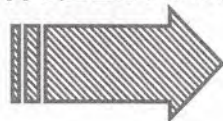
集積場所の種類

資源とごみの種類

①ごみ集積所

朝8時まで

この集積所には
何を出せばいいの？



・「燃やすごみ」



・「陶器・ガラス・金属ごみ」




・「プラスチック製容器包装」



②びん・缶 ペットボトル 集積所

朝8時30分まで

この集積所には
何を出せばいいの？



・「びん」



・「缶」



・「ペットボトル」




③集団回収 集積場所

朝8時まで

この集積場所には
何を出せばいいの？



・「古紙」「古着・古布」



(新聞、雑誌・雑がみ、段ボール、古着・古布など)

☆中野区では、「古紙」「古着・古布」の資源回収を、町会や自治会など地域のみなさんが自主的に行っています。この仕組みを「集団回収」といいます。

＜場所を確認する方法＞

- 近所の人聞く
- 住んでいる建物の大家さん、管理人または管理会社（不動産会社）に聞く
- 区の担当に連絡する

①ごみ集積所 → 中野区清掃事務所へ **連絡先** ☎ 03(3387)5353 / FAX 03(3387)5389

②びん・缶・ペットボトル集積所

中野区ごみゼロ推進課へ

③集団回収集積場所

連絡先 ☎ 03(3228)5555 / FAX 03(3228)5634

リサイクル適性(A)
この印刷物は、印刷用の紙へ
リサイクルできます。

～この紙は再生紙です。情報活用後は資源（雑がみ）として古紙の集団回収へ～

「雑がみ」について詳しくは裏面へ

燃やすごみに出していませんか？

「雑がみ」は資源です!!



「雑がみ」って？

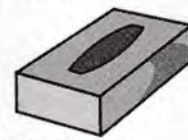
新聞紙、雑誌(書籍)、段ボール以外の、リサイクルできる貴重な紙です。

具体的にはこんな紙

● 食料品・日用品の紙箱



● ティッシュの箱



● タバコの箱

セロハン・銀紙を取る



● ラップの箱

刃を取る



● 封筒

セロハンを取る

● はがき

圧着はがき・写真付はがきは除く



● ダイレクトメール

ビニールを取る



● 紙袋

ビニールを取る



● 包装紙



● ポスター・カレンダー

とじ具を取る



● ノート



● メモ用紙・プリント類

クリップを取る



● トイレットペーパー・ラップの芯



※次のものはリサイクル不可のため「雑がみ」としては出せません。「燃やすごみ」に出してください。

汚れた紙、防水加工紙、においのついた紙、写真、写真プリント用紙、アルミやビニールでコーティングされた紙、アイロンプリント紙、金紙・銀紙、感熱紙、裏カーボン紙、ノーカーボン紙、かばんや靴の詰め物の紙 など

いつ、どこに、どうやって出すの？

集団回収(古紙回収)の日の朝8時まで、集団回収集積場に出してください(回収日前日は不可)。

※集団回収集積場所は、「ごみ集積所」や、「びん・缶・ペットボトル集積所」と異なる場合があります。

「雑がみ」の出し方は①～③の3種類

①紙袋に「雑がみ」だけをためて、たまったら出す。



②「雑がみ」だけをひもで十字にしぼり、出す。



③少量であれば雑誌にはさんで出す。



「雑がみ」を分別したら右のどれかの方法で出してね

／ご協力を
／お願いします